

AUSFÜHRUNG

Aufzucht / Hennenmast

	Schalen je Element
Art. 2103-0429-01	3
Art. 2104-0429-01	4
Art. 2105-0429-01	5

Empfohlener Besatz*:
Aufzucht: 30-40 Tiere/Schale*
Hennenmast: 25-30 Tiere/Schale*

Aufzucht / Hahnenmast

	Schalen je Element
Art. 2103-0428-01	3
Art. 2104-0428-01	4
Art. 2105-0428-01	5

Empfohlener Besatz*:
Hahnenmast: ca. 20 Tiere/Schale*

* In heißen Klimazonen und in Abhängigkeit vom Licht-/Wasserprogramm muss die Anzahl der Tiere pro Nippel reduziert werden! Nationale/regionale Bestimmungen beachten!

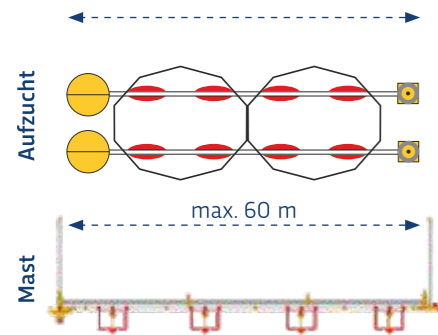
AUSLEGUNG

Aufzucht: 2 Tränkelinien im Ring, möglichst großer Abstand zum Strahler | Hennen- und Hahnenmast: 1 Tränkelinie je Futterbahn

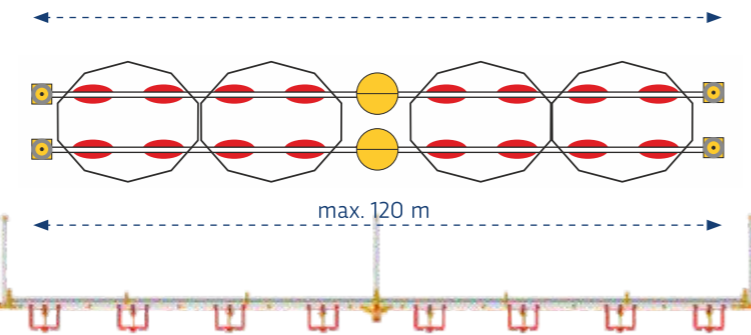
	Fronteinspeisung (Skizze links)	max. Stalllänge	Mitteneinspeisung (Skizze rechts)	max. Stalllänge
Druckminderer Optima E-Flush	Art. 3252-9-00	60 m **	Art. 3252-02-9-00	120 m **
Druckminderer Optima E-Flush mit Aktuator	Art. 3252-01-9-00	60 m **	Art. 3252-03-9-00	120 m **

** Bei Licht-/ Wasserprogramm müssen die Längen um 1/3 gekürzt werden.

Fronteinspeisung max. 60 m



Mitteneinspeisung max. 120 m



PASSENDE ERGÄNZUNGEN

Wasserhauptversorgung | Automatisches Spülsystem |
Top-Klima-Systeme für Geflügel

LUBING
POULTRYTEC

LUBING Maschinenfabrik GmbH & Co. KG
Lubingstraße 6 | 49406 Barnstorf
Germany

T +49 (0) 54 42 98 79 - 0
F +49 (0) 54 42 98 79 - 33
M info@lubing.de

LUBING.COM

Stand: 05/2026 | Technische Änderungen, Weiterentwicklungen und Verbesserungen bleiben vorbehalten.
Nr. 0819

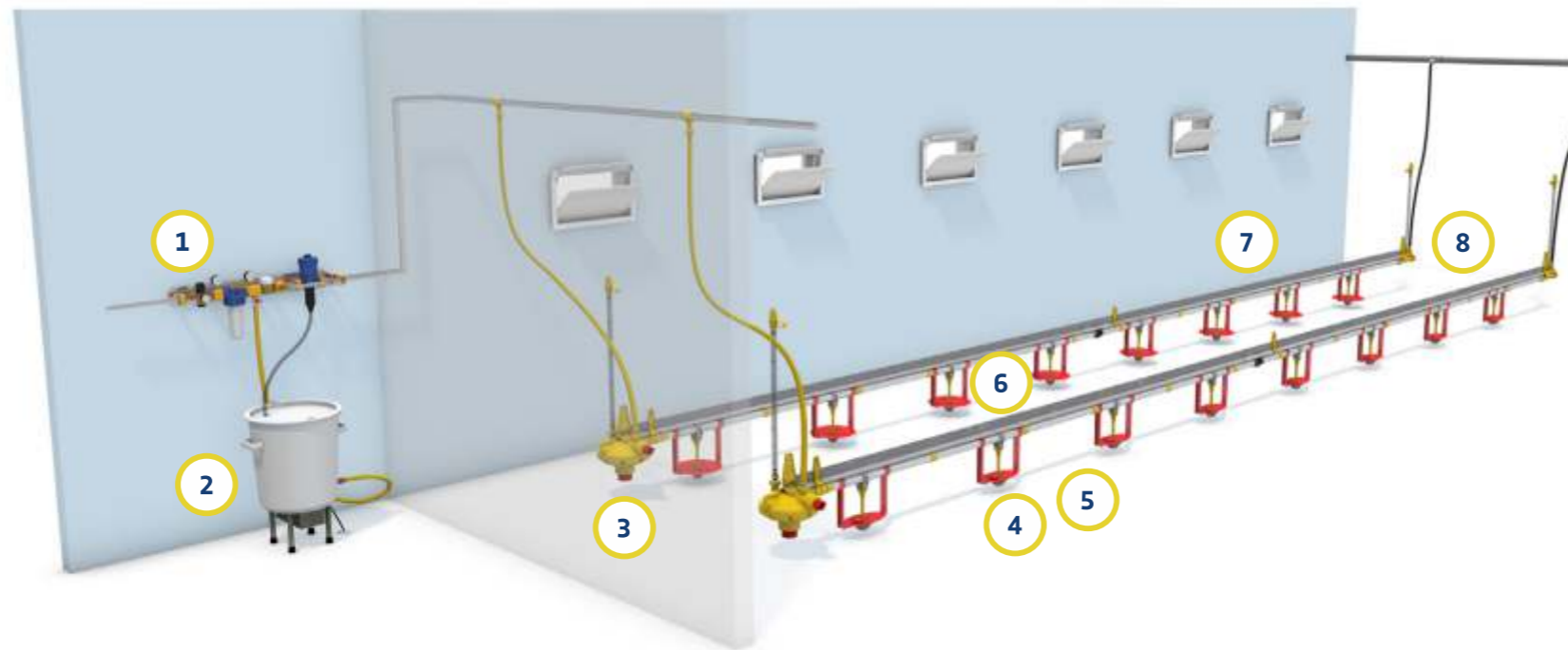
LUBING
POULTRYTEC



**BODENSTRANG-
TRÄNKE „EASYLINE“
2.0 FÜR PUTEN**

BODEN-STRANG-TRÄNKEN

LUBING Tränke-Systeme sind bewährte und hunderttausendfach erfolgreich eingesetzte Systeme für die optimale Wasserversorgung Ihrer Tiere in allen Haltungsformen. Durch den modularen Aufbau können sie jederzeit erweitert und ergänzt werden. Mit den patentierten und weltweit führenden LUBING-Nippeln bilden sie die optimale Lösung für eine effiziente, tiergerechte und hygienische Geflügelhaltung.



ALLE LUBING BODEN-STRANGTRÄNKEN BESTEHEN AUS FOLGENDEN BAUGRUPPEN:

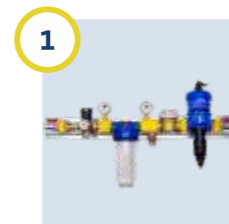
Die Wasserhauptversorgung bereitet das Tränkwasser mit Filterung auf, regelt den Eingangsdruck, ggf. die Medikamentenzugabe und misst den Wasserverbrauch. Über Druckminderer oder Kugeltanks mit integrierter Spüleinrichtung wird das aufbereitete Wasser in den Tränkestrang geleitet.

Am Ende jeder Tränkelinie werden vollautomatische Spülentlüftungen angebracht. In regelmäßigen Abständen werden die Tränkeelemente mit Aufhängungen versehen, die mit dem zentralen Zugseil verbunden werden. Über Hand- oder Deckenwinden kann die Systemhöhe sehr fein reguliert und die komplette Linie für Reinigungsarbeiten auf Deckenhöhe hochgezogen werden.

Das Kernstück der Bodenstrangtränke für Puten ist der Putennippel Art. 4001-4. Mit dem Pendel und den edelstahlverstärkten Schalen für Aufzucht und Mast liefert die Tränke für jedes Putenalter die optimale Wassermenge. Die mitgelieferte LUBING Höhentabelle gibt die jeweils perfekte Höhe der Tränkelinie und der Wassersäule an. Dies sorgt für eine trockene Einstreu bei gleichzeitig optimaler Wasserversorgung – vom ersten Tag an!

VORTEILE

- » modularer Aufbau: Ersatz, Wartung und Erweiterung aller Elemente einfach möglich
- » viele kompatible Ergänzungs- und Ausbauprodukte für die effektive Stallautomatisierung (Rückseite)
- » stabiles, bewährtes und langlebiges System
- » ideal für die besonders hygienische und tiergerechte Haltung
- » noch zuverlässigere Funktion der Tränke durch zwei von außen leicht zugängliche Nippel
- » LUBING Tränke-Systeme in weltweit bekannter und kompromissloser Qualität



1

WASSERHAUPTVERSORGUNG

- » in vielen Varianten und Durchmessern erhältlich
- » misst, filtert, prüft und dosiert in einer kompakten Baugruppe
- » solide Flanschverbindungen



2

MISCHGERÄT

- » homogene Durchmischung der Stammlösung
- » permanentes Umwälzen verhindert ein Absetzen der Wirkstoffe am Boden



3

DRUCKMINDERER OPTIMA E-FLUSH

- » stufenlose Einstellung der Wassersäule
- » automatisches Spülen mit dem Aktuator



4

DOPPELPENDELNIFFEL


- » Pendel-Lösung sorgt bei jeder Betätigung für Wasserzufluss aus einem der beiden Nippel
- » einfaches, hoch zuverlässiges und wartungsarmes Prinzip (s. Rückseite)



5

AUFZUCHTSCHALE

- » für geringe Ausfälle in den ersten Tagen
- » Starterkugel als Schwimmventil
- » sorgt für immer gleichmäßigen Wasserstand in der Schale



6

MASTSCHALE

- » speziell für die Hahnenendmast entwickelt
- » größere runde Schale: mehr Stabilität und Spritzwasserschutz



7

ELEKTRO-AUFSITZSCHUTZ

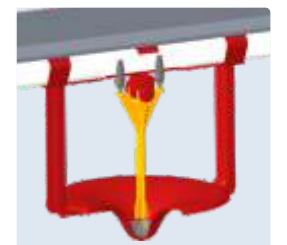
- » gespannter Elektrodraht oberhalb der Nippelrohraufhängung
- » verwendbar mit handelsüblichen Weidezaungeräten



8

SPÜLENTLÜFTUNG

- » funktioniert vollautomatisch ohne zusätzliche Stromzufuhr
- » reduziert erheblich den Arbeitsaufwand bei Spülvorgängen



AUSWAHL

PASSENDER LUBING TRÄNKENIPPEL

Putennippel (Art. 4001-4) mit Pendel und edelstahlverstärkter Schale für Aufzucht und Mast.

Das Prinzip des Doppelpendelnippels: Beim Trinken bewegen die Tiere das Nippelpendel mit dem Kopf nach links oder rechts. Damit betätigen sie jeweils einen der Nippel – sofort fließt Wasser außen am Pendel entlang in die Schale nach. Die Konstruktion lässt sich für die Aufzucht ideal mit einer Starterkugel (Ø30 mm) kombinieren, die das Pendel automatisch ausleitet, bis ein Basis-Wasserstand erreicht ist (dann wird durch das Aufschwimmen der Kugel die Auslenkung des Pendels gestoppt). Bei jedem Trinkvorgang wird der Schalenrand auf natürlichem Weg durch Kehllappen und Halsgefieder der Tiere gesäubert.