




LUBING

DRUCKMINDERER OPTIMA E-FLUSH FÜR TRÄNKE-SYSTEME



AUSWAHL UND AUSFÜHRUNG



The image shows an exploded view of a yellow LUBING pressure reducer. It includes various components labeled with numbers: 1 (22x22 mm square connector), 2 (28x28 mm square connector), 3 (3/4" hose adapter), 4 (3/4" round pipe adapter), 5 (putting profile), 6 (aluminum profile), 7 (round pipe profile), 8 (450 mm venting), 9 (600 mm venting), 10 (900 mm venting), and 11 (stopcock). To the right, three venting options are shown with their respective lengths: 450 mm (8), 600 mm (9), and 900 mm (10).

LUBING Druckminderer mit 450 mm 8 Entlüftung		Mit Aktuator		Ohne Aktuator	
Hänger	Anschluss	Übergangsstücke vom Druckminderer auf:		Übergangsstücke vom Druckminderer auf:	
		1 22 x 22 mm Vierkantrohr	2 28 x 28 mm Vierkantrohr	1 22 x 22 mm Vierkantrohr	2 28 x 28 mm Vierkantrohr
Klein	Front	3255-01-00	3256-01-00	3255-00	3256-00
	Mitte	3255-03-00	3256-03-00	3255-02-00	3256-02-00
5 Puten-Profil	Front	–	3252-01-00	–	3252-00
	Mitte	–	3252-03-00	–	3252-02-00
6 Aluminium Profil	Front	3251-01-00	–	3251-00	–
	Mitte	3251-03-00	–	3251-02-00	–
7 Rundrohr Profil	Front	3253-01-00	3254-01-00	3253-00	3254-00
	Mitte	3253-03-00	3254-03-00	3253-02-00	3254-02-00

Optionales Zubehör:

- 3** Übergangsstück auf 3/4" Schlauch: Art. Nr. 3306-00
- 4** Übergangsstück auf 3/4" Rundrohr: Art. Nr. 3305-00
- 11** Absperrhahn: Art. Nr. 3325-00

Alle Druckminderer können neben der Standardentlüftung 450 mm **8** auch mit den Entlüftungen 600 mm [-6] **9** und 900 mm [-9] **10** ausgerüstet werden. Dazu werden die Artikelnummern vor -00 um die entsprechende Variantenummer [-6 oder -9] erweitert. Beispiel: 3254-02-**6**-00

AUTOMATISCHES SPÜLEN

Version mit Aktuator für automatisches Spülen

Optional einschraubbare Aktuatoren für automatisches Spülen: Die LUBING Spülsteuerung „LCW Touch Control“ schaltet nacheinander die Aktuatoren, die das integrierte Spülventil des Druckminderers Optima E-Flush öffnen. Die benötigte Spannung wird von der LCW-Steuerung in 24 V DC bereitgestellt. Die Kabellänge der Aktuatoren von 7,5 m sorgt dabei für eine flexible Handhabung. Das manuelle Spülen bleibt aber auch mit Aktuator möglich.

mit Aktuator für automatisches Spülen



ohne Aktuator, manuelles Spülen



LUBING

Weitere Informationen unter
WWW.LUBING.DE

LUBING Maschinenfabrik GmbH & Co. KG

Lubingstraße 6 · 49406 Barnstorf

☎ +49(0)54 42 - 9879-0

☎ +49(0)54 42 - 9879-33

www.lubing.de · info@lubing.de

0832/22-03 · Technische Änderungen vorbehalten.